




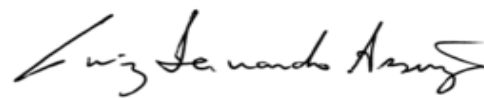
 <div>GOVERNO DO PIAUÍ www.pi.gov.br</div>	CRONOGRAMA FÍSICO-FINANCEIRO														
	GOVERNO DO ESTADO DO PIAUÍ														
	SECRETARIA DE ESTADO DA EDUCAÇÃO - SEDUC														
	UNIDADE DE GESTÃO DA REDE FÍSICA - UGERF														
OBRA:	REFORMA, AMPLIAÇÃO E CONSTRUÇÃO DE QUADRA COBERTA DA U. E. MARIANO JOSÉ ROBERTO											L.S. (MENSAL)=	70,63%		
DATA:	JANEIRO DE 2021											L.S. (HORISTA)=	111,86%		
END:	AVENIDA PEDRO FONSECA, 508, CENTRO											BDI (DIF)=	15,28%		
LOCAL:	CANAVIEIRA-PI											BDI=	23,54%		
ITEM	DISCRIMINAÇÃO	% DO ITEM	PREÇO TOTAL DO ITEM	1º PERÍODO	2º PERÍODO	3º PERÍODO	4º PERÍODO	5º PERÍODO	6º PERÍODO	7º PERÍODO	8º PERÍODO	9º PERÍODO	10º PERÍODO		
				01 a 30 DIAS	31 a 60 DIAS	61 a 90 DIAS	91 a 120 DIAS	121 a 150 DIAS	151 a 180 DIAS	181 a 210 DIAS	211 a 240 DIAS	241 a 270 DIAS	271 a 300 DIAS		
1.0.0	REFORMA	100,00%	R\$ 1.268.346,06	5,36%	10,44%	10,74%	11,71%	13,65%	13,58%	10,79%	9,05%	7,99%	6,69%		
				R\$ 68.006,48	R\$ 132.369,65	R\$ 136.176,76	R\$ 148.520,15	R\$ 173.184,87	R\$ 172.179,60	R\$ 136.848,86	R\$ 114.803,53	R\$ 101.388,32	R\$ 84.867,84		
1.1.0	ADMINISTRAÇÃO LOCAL	3,43%	R\$ 43.442,00	5,36%	10,44%	10,74%	11,71%	13,65%	13,58%	10,79%	9,05%	7,99%	6,69%		
				R\$ 2.328,49	R\$ 4.535,34	R\$ 4.665,67	R\$ 5.087,06	R\$ 5.929,83	R\$ 5.899,42	R\$ 4.687,39	R\$ 3.931,50	R\$ 3.471,02	R\$ 2.906,27		
1.2.0	SERVIÇOS PRELIMINARES	1,82%	R\$ 23.112,99	80,00%	20,00%										
				R\$ 18.490,39	R\$ 4.622,60	R\$ -	R\$ -	R\$ -	R\$ -	R\$ -	R\$ -	R\$ -	R\$ -		
1.3.0	RETIRADAS E DEMOLIÇÕES	4,13%	R\$ 52.430,66	90,00%	10,00%										
				R\$ 47.187,59	R\$ 5.243,07	R\$ -	R\$ -	R\$ -	R\$ -	R\$ -	R\$ -	R\$ -	R\$ -		
1.4.0	MOVIMENTO DE TERRA	0,51%	R\$ 6.441,87		70,00%	30,00%									
				R\$ -	R\$ 4.509,31	R\$ 1.932,56	R\$ -	R\$ -	R\$ -	R\$ -	R\$ -	R\$ -	R\$ -		
1.5.0	INFRAESTRUTURA	4,94%	R\$ 62.616,98		70,00%	30,00%									
				R\$ -	R\$ 43.831,89	R\$ 18.785,09	R\$ -	R\$ -	R\$ -	R\$ -	R\$ -	R\$ -	R\$ -		
1.6.0	SUPERESTRUTURA	6,18%	R\$ 78.446,45		50,00%	50,00%									
				R\$ -	R\$ 39.223,23	R\$ 39.223,23	R\$ -	R\$ -	R\$ -	R\$ -	R\$ -	R\$ -	R\$ -		
1.7.0	PAREDES E PAINÉIS	6,85%	R\$ 86.869,20		35,00%	45,00%	20,00%								
				R\$ -	R\$ 30.404,22	R\$ 39.091,14	R\$ 17.373,84	R\$ -	R\$ -	R\$ -	R\$ -	R\$ -	R\$ -		
1.8.0	COBERTURA	8,54%	R\$ 108.263,56			30,00%	50,00%	20,00%							
				R\$ -	R\$ -	R\$ 32.479,07	R\$ 54.131,78	R\$ 21.652,71	R\$ -	R\$ -	R\$ -	R\$ -	R\$ -		
1.9.0	ESQUADRIAS	14,18%	R\$ 179.818,67				40,00%	45,00%	15,00%						
				R\$ -	R\$ -	R\$ -	R\$ 71.927,47	R\$ 80.918,40	R\$ 26.972,80	R\$ -	R\$ -	R\$ -	R\$ -		
1.10.0	REVESTIMENTOS	14,72%	R\$ 186.735,42					30,00%	55,00%	15,00%					
				R\$ -	R\$ -	R\$ -	R\$ -	R\$ 56.020,63	R\$ 102.704,48	R\$ 28.010,31	R\$ -	R\$ -	R\$ -		
1.11.0	PISOS	5,72%	R\$ 72.489,23							40,00%	30,00%	30,00%			
				R\$ -	R\$ -	R\$ -	R\$ -	R\$ -	R\$ -	R\$ 28.995,69	R\$ 21.746,77	R\$ 21.746,77	R\$ -		
1.12.0	INSTALAÇÕES DA REFORMA	13,66%	R\$ 173.266,04					5,00%	15,00%	25,00%	30,00%	20,00%	5,00%		
				R\$ -	R\$ -	R\$ -	R\$ -	R\$ 8.663,30	R\$ 25.989,91	R\$ 43.316,51	R\$ 51.979,81	R\$ 34.653,21	R\$ 8.663,30		
1.13.0	SISTEMA DE PROTEÇÃO CONTRA INCÊNDIO E PÂNICO	0,70%	R\$ 8.870,92									20,00%	80,00%		
				R\$ -	R\$ -	R\$ -	R\$ -	R\$ -	R\$ -	R\$ -	R\$ -	R\$ 1.774,18	R\$ 7.096,74		
1.14.0	PINTURA	6,26%	R\$ 79.412,21									30,00%	70,00%		
				R\$ -	R\$ -	R\$ -	R\$ -	R\$ -	R\$ -	R\$ -	R\$ -	R\$ 23.823,66	R\$ 55.588,55		
1.15.0	SERVIÇOS DIVERSOS	8,37%	R\$ 106.129,86						10,00%	30,00%	35,00%	15,00%	10,00%		
				R\$ -	R\$ -	R\$ -	R\$ -	R\$ -	R\$ 10.612,99	R\$ 31.838,96	R\$ 37.145,45	R\$ 15.919,48	R\$ 10.612,99		

 <div>GOVERNO DO PIAUÍ www.pi.gov.br</div>	CRONOGRAMA FÍSICO-FINANCEIRO													
	GOVERNO DO ESTADO DO PIAUÍ													
	SECRETARIA DE ESTADO DA EDUCAÇÃO - SEDUC													
	UNIDADE DE GESTÃO DA REDE FÍSICA - UGERF													
OBRA:	REFORMA, AMPLIAÇÃO E CONSTRUÇÃO DE QUADRA COBERTA DA U. E. MARIANO JOSÉ ROBERTO												L.S. (MENSAL)=	70,63%
DATA:	JANEIRO DE 2021												L.S. (HORISTA)=	111,86%
END:	AVENIDA PEDRO FONSECA, 508, CENTRO												BDI (DIF)=	15,28%
LOCAL:	CANAVIEIRA-PI												BDI=	23,54%
ITEM	DISCRIMINAÇÃO	% DO ITEM	PREÇO TOTAL DO ITEM	1º PERÍODO	2º PERÍODO	3º PERÍODO	4º PERÍODO	5º PERÍODO	6º PERÍODO	7º PERÍODO	8º PERÍODO	9º PERÍODO	10º PERÍODO	
				01 a 30 DIAS	31 a 60 DIAS	61 a 90 DIAS	91 a 120 DIAS	121 a 150 DIAS	151 a 180 DIAS	181 a 210 DIAS	211 a 240 DIAS	241 a 270 DIAS	271 a 300 DIAS	
2.0.0	AMPLIAÇÃO	89,04%	R\$ 1.129.273,50	10,78%	11,03%	11,74%	12,07%	11,34%	10,44%	9,51%	9,42%	7,65%	6,02%	
				R\$ 121.686,36	R\$ 124.516,88	R\$ 132.612,11	R\$ 136.336,76	R\$ 128.004,18	R\$ 117.941,90	R\$ 107.396,89	R\$ 106.428,02	R\$ 86.424,15	R\$ 67.926,25	
2.1.0	ADMINISTRAÇÃO LOCAL	3,05%	R\$ 38.691,40	10,78%	11,03%	11,74%	12,07%	11,34%	10,44%	9,51%	9,42%	7,65%	6,02%	
				R\$ 4.170,93	R\$ 4.267,66	R\$ 4.542,37	R\$ 4.670,05	R\$ 4.387,60	R\$ 4.039,38	R\$ 3.679,55	R\$ 3.644,73	R\$ 2.959,89	R\$ 2.329,22	
2.2.0	SERVIÇOS PRELIMINARES	2,18%	R\$ 27.592,72	100,00%										
				R\$ 27.592,72	R\$ -	R\$ -	R\$ -	R\$ -	R\$ -	R\$ -	R\$ -	R\$ -	R\$ -	
2.3.0	MOVIMENTO DE TERRA	1,50%	R\$ 18.996,96	90,00%	10,00%									
				R\$ 17.097,26	R\$ 1.899,70	R\$ -	R\$ -	R\$ -	R\$ -	R\$ -	R\$ -	R\$ -	R\$ -	
2.4.0	INFRAESTRUTURA	7,18%	R\$ 91.031,81	80,00%	20,00%									
				R\$ 72.825,45	R\$ 18.206,36	R\$ -	R\$ -	R\$ -	R\$ -	R\$ -	R\$ -	R\$ -	R\$ -	
2.5.0	SUPERESTRUTURA	10,38%	R\$ 131.672,80		60,00%	30,00%	10,00%							
				R\$ -	R\$ 79.003,68	R\$ 39.501,84	R\$ 13.167,28	R\$ -	R\$ -	R\$ -	R\$ -	R\$ -	R\$ -	
2.6.0	PAREDES E PAINÉIS	6,67%	R\$ 84.557,94		25,00%	45,00%	20,00%	10,00%						
				R\$ -	R\$ 21.139,49	R\$ 38.051,07	R\$ 16.911,59	R\$ 8.455,79	R\$ -	R\$ -	R\$ -	R\$ -	R\$ -	
2.7.0	COBERTURA	15,93%	R\$ 202.067,31			25,00%	40,00%	35,00%						
				R\$ -	R\$ -	R\$ 50.516,83	R\$ 80.826,92	R\$ 70.723,56	R\$ -	R\$ -	R\$ -	R\$ -	R\$ -	
2.8.0	ESQUADRIAS	6,55%	R\$ 83.043,65				25,00%	20,00%	55,00%					
				R\$ -	R\$ -	R\$ -	R\$ 20.760,91	R\$ 16.608,73	R\$ 45.674,01	R\$ -	R\$ -	R\$ -	R\$ -	
2.9.0	REVESTIMENTOS	10,44%	R\$ 132.428,82					10,00%	35,00%	30,00%	25,00%			
				R\$ -	R\$ -	R\$ -	R\$ -	R\$ 13.242,88	R\$ 46.350,09	R\$ 39.728,65	R\$ 33.107,21	R\$ -	R\$ -	
2.10.0	PISOS	4,96%	R\$ 62.945,69							10,00%	25,00%	45,00%	20,00%	
				R\$ -	R\$ -	R\$ -	R\$ -	R\$ -	R\$ -	R\$ 6.294,57	R\$ 15.736,42	R\$ 28.325,56	R\$ 12.589,14	
2.11.0	INSTALAÇÕES DA AMPLIAÇÃO	11,50%	R\$ 145.856,14					10,00%	15,00%	25,00%	20,00%	25,00%	5,00%	
				R\$ -	R\$ -	R\$ -	R\$ -	R\$ 14.585,61	R\$ 21.878,42	R\$ 36.464,04	R\$ 29.171,23	R\$ 36.464,04	R\$ 7.292,81	
2.12.0	SISTEMA DE PROTEÇÃO CONTRA INCÊNDIO E PÂNICO	0,44%	R\$ 5.591,37									20,00%	80,00%	
				R\$ -	R\$ -	R\$ -	R\$ -	R\$ -	R\$ -	R\$ -	R\$ -	R\$ 1.118,27	R\$ 4.473,10	
2.13.0	PINTURA	2,68%	R\$ 34.029,94									10,00%	90,00%	
				R\$ -	R\$ -	R\$ -	R\$ -	R\$ -	R\$ -	R\$ -	R\$ -	R\$ 3.402,99	R\$ 30.626,95	
2.14.0	SERVIÇOS DIVERSOS	5,58%	R\$ 70.766,95							30,00%	35,00%	20,00%	15,00%	
				R\$ -	R\$ -	R\$ -	R\$ -	R\$ -	R\$ -	R\$ 21.230,09	R\$ 24.768,43	R\$ 14.153,39	R\$ 10.615,04	

<div><div>GOVERNO DO PIAUÍ SECRETARIA DE ESTADO DA EDUCAÇÃO - SEDUC UNIDADE DE GESTÃO DA REDE FÍSICA - UGERF</div></div>				CRONOGRAMA FÍSICO-FINANCEIRO										<div></div>	
OBRA:	REFORMA, AMPLIAÇÃO E CONSTRUÇÃO DE QUADRA COBERTA DA U. E. MARIANO JOSÉ ROBERTO											L.S. (MENSAL)=	70,63%		
DATA:	JANEIRO DE 2021											L.S. (HORISTA)=	111,86%		
END:	AVENIDA PEDRO FONSECA, 508, CENTRO											BDI (DIF)=	15,28%		
LOCAL:	CANAVIEIRA-PI											BDI=	23,54%		
ITEM	DISCRIMINAÇÃO	% DO ITEM	PREÇO TOTAL DO ITEM	1º PERÍODO 01 a 30 DIAS	2º PERÍODO 31 a 60 DIAS	3º PERÍODO 61 a 90 DIAS	4º PERÍODO 91 a 120 DIAS	5º PERÍODO 121 a 150 DIAS	6º PERÍODO 151 a 180 DIAS	7º PERÍODO 181 a 210 DIAS	8º PERÍODO 211 a 240 DIAS	9º PERÍODO 241 a 270 DIAS	10º PERÍODO 271 a 300 DIAS		
3.0.0	CONSTRUÇÃO DA QUADRA COBERTA	54,60%	R\$ 692.497,10	6,20% R\$ 42.956,03	6,48% R\$ 44.861,82	7,95% R\$ 55.051,63	8,21% R\$ 56.836,03	8,09% R\$ 55.998,37	12,13% R\$ 83.996,37	14,15% R\$ 97.995,37	11,91% R\$ 82.488,04	10,15% R\$ 70.304,29	14,73% R\$ 102.009,15		
3.1.0	ADMINISTRAÇÃO LOCAL	1,87%	R\$ 23.746,10	6,20% R\$ 1.472,26	6,48% R\$ 1.538,75	7,95% R\$ 1.887,81	8,21% R\$ 1.949,55	8,09% R\$ 1.921,06	12,13% R\$ 2.880,40	14,15% R\$ 3.360,07	11,91% R\$ 2.828,16	10,15% R\$ 2.410,23	14,73% R\$ 3.497,80		
3.2.0	SERVIÇOS PRELIMINARES	1,23%	R\$ 15.660,81	100,00% R\$ 15.660,81	- R\$ -	- R\$ -	- R\$ -	- R\$ -	- R\$ -	- R\$ -	- R\$ -	- R\$ -	- R\$ -		
3.3.0	MOVIMENTO DE TERRA	2,54%	R\$ 32.278,70	80,00% R\$ 25.822,96	20,00% R\$ 6.455,74	- R\$ -	- R\$ -	- R\$ -	- R\$ -	- R\$ -	- R\$ -	- R\$ -	- R\$ -		
3.4.0	INFRAESTRUTURA	6,46%	R\$ 81.927,40	- R\$ -	45,00% R\$ 36.867,33	25,00% R\$ 20.481,85	30,00% R\$ 24.578,22	- R\$ -	- R\$ -	- R\$ -	- R\$ -	- R\$ -	- R\$ -		
3.5.0	SUPERESTRUTURA	4,68%	R\$ 59.421,76	- R\$ -	- R\$ -	55,00% R\$ 32.681,97	45,00% R\$ 26.739,79	- R\$ -	- R\$ -	- R\$ -	- R\$ -	- R\$ -	- R\$ -		
3.6.0	PAREDES E PAINÉIS	0,28%	R\$ 3.568,46	- R\$ -	- R\$ -	- R\$ -	100,00% R\$ 3.568,46	- R\$ -	- R\$ -	- R\$ -	- R\$ -	- R\$ -	- R\$ -		
3.7.0	COBERTURA	21,32%	R\$ 270.386,57	- R\$ -	- R\$ -	- R\$ -	- R\$ -	20,00% R\$ 54.077,31	30,00% R\$ 81.115,97	35,00% R\$ 94.635,30	15,00% R\$ 40.557,99	- R\$ -	- R\$ -		
3.8.0	ESQUADRIAS	5,52%	R\$ 70.010,63	- R\$ -	- R\$ -	- R\$ -	- R\$ -	- R\$ -	- R\$ -	- R\$ -	55,00% R\$ 38.505,85	45,00% R\$ 31.504,78	- R\$ -		
3.9.0	REVESTIMENTOS	0,47%	R\$ 5.960,46	- R\$ -	- R\$ -	- R\$ -	- R\$ -	- R\$ -	- R\$ -	- R\$ -	10,00% R\$ 596,05	90,00% R\$ 5.364,41	- R\$ -		
3.10.0	PISOS	4,03%	R\$ 51.062,09	- R\$ -	- R\$ -	- R\$ -	- R\$ -	- R\$ -	- R\$ -	- R\$ -	- R\$ -	4,00% R\$ 2.042,48	96,00% R\$ 49.019,61		
3.11.0	PINTURA	3,20%	R\$ 40.546,10	- R\$ -	- R\$ -	- R\$ -	- R\$ -	- R\$ -	- R\$ -	- R\$ -	- R\$ -	6,00% R\$ 2.432,77	94,00% R\$ 38.113,33		
3.12.0	SERVIÇOS DIVERSOS	2,99%	R\$ 37.928,02	- R\$ -	- R\$ -	- R\$ -	- R\$ -	- R\$ -	- R\$ -	- R\$ -	- R\$ -	70,00% R\$ 26.549,61	30,00% R\$ 11.378,41		
TOTAL GERAL DA OBRA			100,00%	R\$ 3.090.116,66											
PERCENTAGEM DO PERÍODO				7,53%	9,76%	10,48%	11,06%	11,56%	12,11%	11,08%	9,83%	8,35%	8,25%		
TOTAL DO PERÍODO				R\$ 232.648,87	R\$ 301.748,35	R\$ 323.840,50	R\$ 341.692,93	R\$ 357.187,43	R\$ 374.117,87	R\$ 342.241,12	R\$ 303.719,59	R\$ 258.116,75	R\$ 254.803,24		
PERCENTAGEM ACUMULADA				7,53%	17,29%	27,77%	38,83%	50,39%	62,50%	73,57%	83,40%	91,75%	100,00%		
TOTAL ACUMULADO				R\$ 232.648,87	R\$ 534.397,22	R\$ 858.237,72	R\$ 1.199.930,65	R\$ 1.557.118,08	R\$ 1.931.235,95	R\$ 2.273.477,08	R\$ 2.577.196,67	R\$ 2.835.313,42	R\$ 3.090.116,66		



Luiz Fernando Vieira Assunção
Engenheiro Civil
CREA-PI: 25959/D

Eng.º Civil Responsável
Nome: Luiz Fernando Vieira Assunção
CREA: 25959-D/PI

TERESINA-PI, 17 DE JANEIRO DE 2022.